

## Leçon 2 PRONOMS DEMONSTRATIFS ET POSSESSIF

これ・それ・あれ・どれ (kore.sore.are.dore)

### Objectif 1 : Grammaire





<p><b>kore:</b> ceci</p> 	<p><b>Kore wa watashi no <u>keitai</u> desu</b> (Ceci, c'est mon portable)</p> <p><u>Kore</u>    <u>wa</u>    <u>watashi no</u>    <u>keitai</u>    <u>desu.</u> Sujet    particule    nom    verbe (pour sujet)    (portable)    (être)</p> <p>( watashi+no=mon)</p> <p>On utilise « kore » pour indiquer une chose située près du <u>locuteur</u> (la personne qui parle)</p>
<p><b>sore:</b> cela</p> 	<p><b>Sore wa watashi no keitai desu</b> (Cela, c'est mon portable.)</p> <p>On utilise « sore » pour indiquer une chose située près de l'<u>auditeur</u> (la personne qui écoute)</p>
<p><b>are:</b> cela, là-bas</p> 	<p><b>Are wa watashi no keitai desu</b> (Cela, c'est mon portable.)</p> <p>On utilise « are » pour indiquer une chose éloignée à la fois du <u>locuteur</u> et de l'<u>auditeur</u>.</p>
<p><b>dore:</b> lequel?</p> 	<p>Anata no keitai wa <b>dore</b> desu ka? (Lequel est votre portable?)</p> <p><u>Anata no keitai</u>    <u>wa</u>    <u>dore</u>    <u>desu ka?</u> (sujet)    (particule)    lequel    (verbe+ka) anata+no : votre    pour sujet    interrogatif</p>

Tableau récapitulatif :

	Près du locuteur	Près de l'interlocuteur	Loin des deux	question
chose	<b><u>kore</u></b> :ceci	<b><u>sore</u></b> :cela	<b><u>are</u></b> : là-bas	<b><u>dore</u></b> : lequel?
lieu	<b><u>koko</u></b> : ici	<b><u>soko</u></b> : là	<b><u>asoko</u></b> : là-bas	<b><u>doko</u></b> : où



**Objectif 2: vocabulaire**

<b>kaban</b>	sac	<b>pen</b>	stylo
<b>kasa</b>	parapluie	<b>techou</b>	carnet
<b>tokei</b>	montre	<b>kagi</b>	clef
<b>keitai</b>	portable	<b>saifu</b>	portefeuille
<b>hon</b>	livre	<b>teiki</b>	carte orange
<b>shinbun</b>	journal	<b>hankachi</b>	mouchoir
<b>zasshi</b>	magazine	<b>kutsu</b>	chaussures
<b>hana</b>	fleur	<b>boushi</b>	chapeau
<b>kuruma</b>	voiture	<b>megane</b>	lunettes
<b>denwa</b>	téléphone	<b>shashin</b>	photo
<b>Kippu</b>	billet		



## Objectif 3 : exercices



Faites des phrases comme les exemples

A)

<p>A</p> 	<p>EX. kagi</p> <p>A: <b>Kore wa <u>nandesu</u> ka?</b> (Qu'est-ce que c'est, ça?)</p> <p>B: <b>Sore wa kagi desu.</b> (Ça, c'est une clef)</p> <p>① keitai</p> <p>A: B:</p> <p>② megane</p> <p>A: B:</p> <p>③ saifu</p> <p>A: B:</p>	<p>B</p> 
--	---	--

B)

<p>A</p> 	<p>Ex. boushi</p> <p>A: <b>Sore <u>wa</u> nandesu ka?</b> (Qu'est-ce que cela?)</p> <p>B: <b>Kore <u>wa</u> boushi desu.</b> (Ça c'est un chapeau.)</p> <p>① kippu</p> <p>A: B:</p> <p>② shashin</p> <p>A: B:</p> <p>③ shinbun</p> <p>A: B:</p>	<p>B</p> 
--	---	--

C) A	Ex. Kuruma	B
	<p>A: <b>Are wa</b> nandesu ka? (Qu'est-ce que c'est ,là-bas?)</p> <p>B: <b>Are wa</b> kuruma desu. (Là-bas ,c'est une voiture.)</p> <p>① kasa</p> <p>A: B:</p> <p>②hon</p> <p>A: B:</p> <p>③ kaban</p> <p>A: B:</p>	

#### Objectif 4 : conversation type



#### Vocabulaire

**kazoku**: famille

**inu**: chien

**no**: de

**jisho** : dictionnaire

**shashin** : photo

**doko** : où

Dupond : Kore wa watashi no kazoku no shashin desu.

Yamada : Sore wa nandesuka?

Dupond : Kore wa nihongo no jisho desu.

Yamada : Are wa anata no inu desuka?

Dupond : Iie , watashi no inu wa asoko dewa arimasen.

Yamada : Doko desuka?

Dupon : Koko desu!

D: C'est une photo de ma famille.

Y: Qu'est-ce que cela ?

D: C'est un dictionnaire japonais.

Y: Là-bas, c'est votre chien ?

D: Non, mon chien n'est pas là-bas.


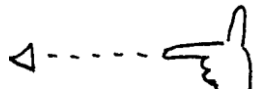
Y: Où est-il ?

D: Il est ici !

## Objectif 5 : Devoir

A) Dialoguez en suivant l'exemple.

EX.

<p>A</p> 	<p>A: Kore wa nan desuka? B: Sore wa keitai desu.</p>	<p>B</p> 
--	---	---

①

<p>A</p> 	<p>A: _____ ? B: _____</p>	<p>B</p> 
--	--------------------------------	--

②

<p>A</p> 	<p>A: _____ ? B: _____</p>	<p>B</p> 
---	--------------------------------	---

③

<p>A</p> 	<p>A: _____ ? B: _____</p>	<p>B</p> 
--	--------------------------------	--

④

<p>A</p> 	<p>A: _____ ? B: _____</p>	<p>B</p> 
--	--------------------------------	---

B) Faites des phrases comme les exemples.

Ex. (hon)      \*[P: positive N: négative]

\*P: Kore wa hon desu. (C'est un livre.)

N: Kore wa hon dewa arimasen. (Ce n'est pas de livre.)

① (jisho)

P: [.....]

N: [.....]

② (kagi)

P: [.....]





N: [.....]

③ (hana)

P: [.....]

N: [.....]

C) Faites des phrases comme l'exemple

<p>EX.</p>  <p>Yamada</p>	<p>① Chang</p> 	<p>②</p>  <p>Bronson</p>	<p>③</p>  <p>Dupond</p>
--	--	---	--

EX. Q: Kore wa **dare no** hon desuka? (C'est à **qui**, ce livre?)  
 R: Kore wa Yamada san **no** desu. (C'est à M. Yamada.)

① Q: [.....]

R: [.....]

② Q: [.....]

R: [.....]

③ Q: [.....]

R: [.....]

D) Faites des phrases comme l'exemple

EX. (kanojo)

Q: Kore wa **kanojo no** desuka? (Est-ce que c'est à **elle**?)

P: Hai, **kanojo no** desu. (Oui, c'est à **elle**.)

N: Iie, **kanojo no** dewa arimasen. (Non, ce n'est pas à **elle**.)

① (Dupont)

Q:

P:

N:

② (kare)

Q:

P:

N:

③ (anata)

Q:

P:

N:

E) Traduisez les phrases en japonais



1) C'est à Mme Tanaka? / Non, ce n'est pas à elle.

2) Ici, c'est où? / Ici, c'est Tokyo.

3) Laquelle est votre voiture? / Elle est là-bas.

4) A qui appartient ce portable? / C'est à M. Yamada.

F) Répondez à la question A

<p>A</p> 	<p>A: Qu'est-ce que c'est, cela?</p> <p>B:</p>	<p>B</p> 
--	--	--

# Objectif 6 : Ecriture en Hiragana ひらがな

ka

ki

ku

ke

ko

か	き	く	け	こ



よんでください yondekudasai / Lisez les hiragana.

- EX. あい ai      ① いい \_\_\_\_\_      ② いえ \_\_\_\_\_  
amour                      bon,bien                      maison
- ③ いう \_\_\_\_\_      ④ あう \_\_\_\_\_      ⑤ え \_\_\_\_\_  
dire                      rencontrer                      peinture,tableau

かいてください kaitekudasai / Ecrivez en hiragana

- EX. i i e いいえ      ① u e \_\_\_\_\_      ② a o i \_\_\_\_\_  
non                      en haut                      bleu

**\*solutions des exercices\***

3 exercices

A)

- ① A: Kore wa nan desuka?  
B: Sore wa keitai desu.
- ② A: Kore wa nan desuka?  
B: Sore wa megane desu.
- ③ A: Kore wa nan desuka?  
B: Sore wa saifu desu.

B)

- ① A: Sore wa nan desuka?  
B: Kore wa kippu desu.
- ② A: Sore wa nan desuka?  
B: Kore wa shashin desu.
- ③ A: Sore wa nan desuka?  
B: Kore wa shinbun desu.

C)

- ① A: Are wa nan desuka?  
B: Are wa kasa desu.
- ② A: Are wa nan desuka?  
B: Are wa hon desu.
- ③ A: Are wa nan desuka?  
B: Are wa kaban desu.

ひらがな Hiragana ②

きや	kya	きゅ	kyu	きよ	kyo
しや	sha	しゅ	shu	しよ	sho
にや	nys	にゅ	nyu	によ	nyo
ちや	cha	ちゅ	chu	ちよ	cho
ひや	hya	ひゅ	hyu	ひよ	hyo
みや	mya	みゅ	myu	みよ	myo
りや	rya	りゅ	ryu	りよ	ryo

ぎや	gya	ぎゅ	gyu	ぎよ	gyo
じや	ja	じゅ	ju	じよ	jo
びや	bya	びゅ	byu	びよ	byo
ぴや	pya	ぴゅ	pyu	ぴよ	pyo